

Kabelovod

systém uložení kabelových chrániček

Název výrobku

Kabelovod **KSR GE, KM, SM** (GE - bez hrdla, KM - s hrdlem pro lepení, SM - s vodotěsným hrdlem)

Oblast použití

Kabelovod je systém uložení kabelových chrániček Z.I.S. pro pokládku do země ve více vrstvách, určen k ochraně silových a telekomunikačních kabelů proti poškození.

Materiál výrobku

závisí na typu použitých kabelových chrániček, viz. technický list chráničky

Barva výrobku

černá, antracit

Technické normy

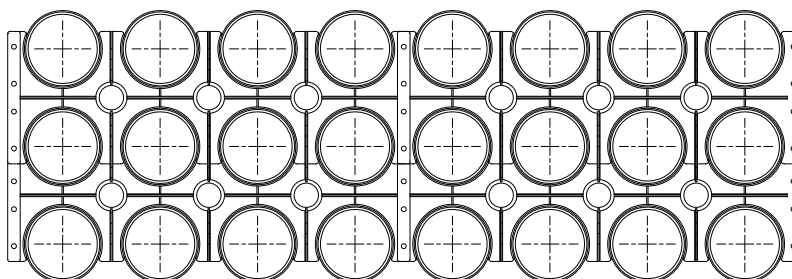
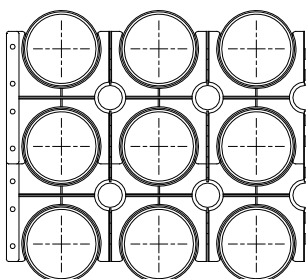
závisí na typu použitých kabelových chrániček, viz. technický list chráničky

Označení výrobku

závisí na typu použitých kabelových chrániček, viz. technický list chráničky

příklad:

Z.I.S. KABELSCHUTZROHR KM PVC-U
DIN 16875 110x5,3 4.7.2013 14:11 M1



Doprava a skladování

Při nakládce nebo vykládce chrániček se s nimi nesmí házet nebo sunout po ostrém štěrků či jiných ostrých předmětech. Během dopravy je vždy nutné palety s chráničkami řádně zajistit proti posunutí.

Palety s chráničkami lze skladovat na sobě v počtu max 3 kusů a to tak, aby jednotlivé trámkové palety ležely na sobě.

Chráničky mohou být skladovány na volném prostranství, vystaveny běžným povětrnostním podmínkám (bez ohledu na venkovní teploty).

Při skladování je nutné dbát toho, aby nebyly dlouhodobě vystaveny UV záření a skladovací doba by neměla přesáhnout dobu 2 let.

Související dokumenty

katalogový list, materiálový list, technický list chrániček, katalog příslušenství, katalog šachet, tabulky zatížení

Rozměrová řada

Chráničky pro kabelovody jsou standardně vyráběny v délce 6m, v počtu průchodů (chrániček) 2, 4, 6, 8, 9, 12 atp. ve třídě zatížení 2, 3, 4, dále viz. katalogový list kabelovodu:

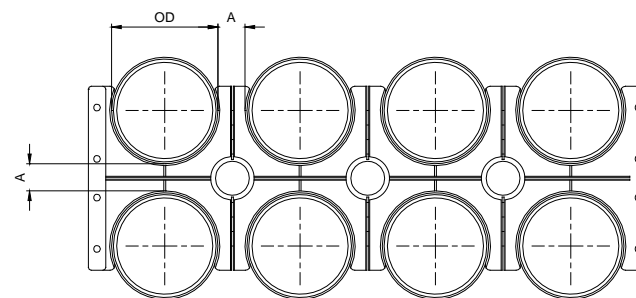
- stupeň zatížení 2 (SN4), např. KSR 110x3,4 SM PP
- stupeň zatížení 3 (SN8), např. KSR 110x3,2 SM PVC-U
- stupeň zatížení 4 (SN16), např. KSR 110x6,3 SM PE-HD

Stupeň zatížení použité chráničky určuje min. výšku krytí kabelovodu pro jednotlivý typ zatížení, viz. tabulky zatížení.

Nákres kabelovodu

OD (Outside diameter) - vnější průměr chráničky

A - rozteč mezi chráničkami



Tvarovky a příslušenství

Kompletní seznam viz. katalog příslušenství a katalog kabelových šachet.

Forma dodávky

Výrobky jsou dodávány po paletách v množství viz. katalogový list výrobku. Paleta s chráničkami o rozměru š. 1,2m x v. 0,6m x d. 6,3m je přes dřevěné hranoly stažena ocelovými páskami. Manipulace s paletami je prováděna výhradně pomocí techniky k tomu určené.

